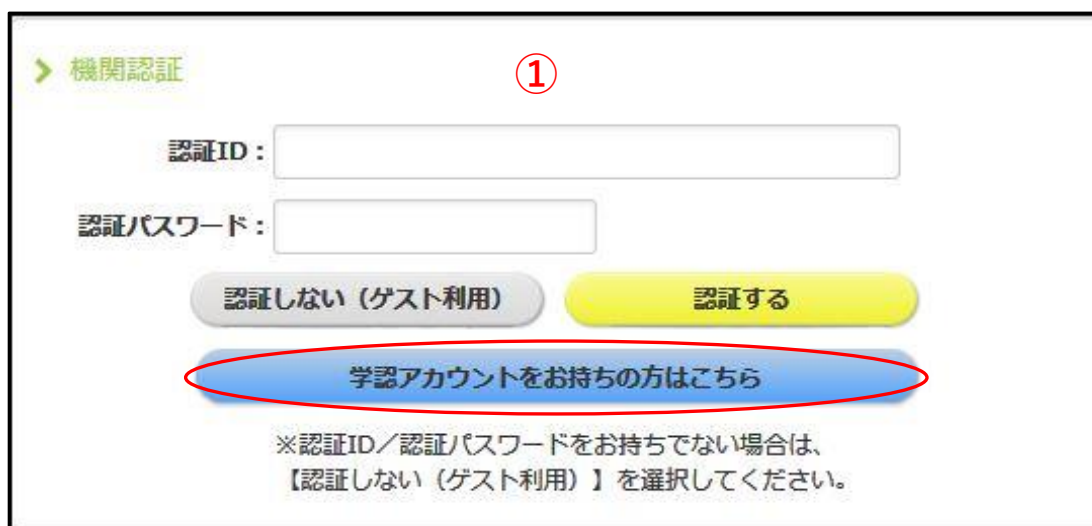


Maruzen eBook Library：学外からのアクセス方法

- ① 学外から「Maruzen eBook Library」にアクセスすると、以下の認証画面が出るので、「学認アカウントをお持ちの方はこちら」をクリックする



機関認証 ①

認証ID:

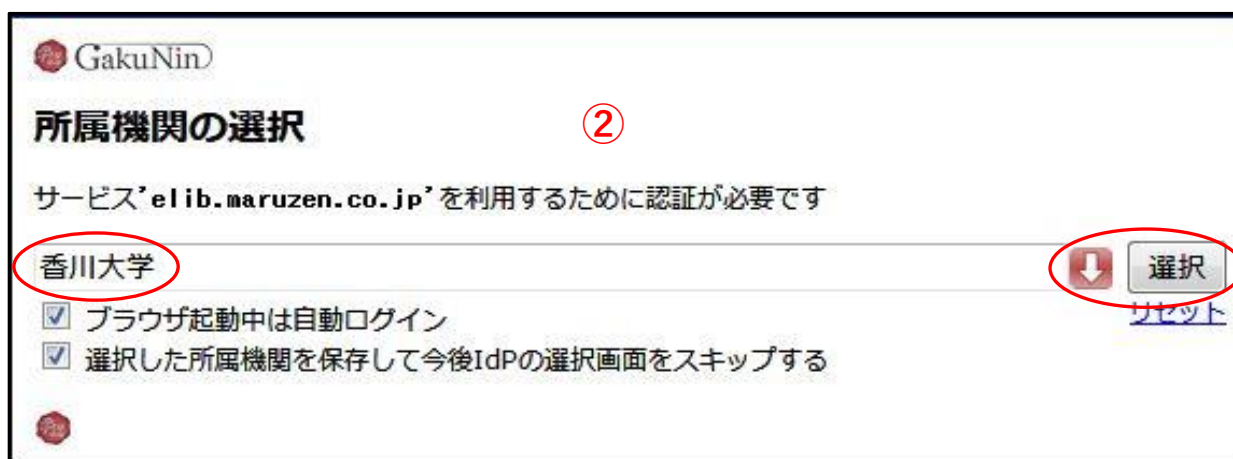
認証パスワード:

認証しない (ゲスト利用) 認証する

学認アカウントをお持ちの方はこちら

※認証ID/認証パスワードをお持ちでない場合は、
【認証しない (ゲスト利用)】を選択してください。

- ② 所属機関の選択で、プルダウンから「香川大学」を選択する



GakuNin

所属機関の選択 ②

サービス'el lib.maruzen.co.jp'を利用するために認証が必要です

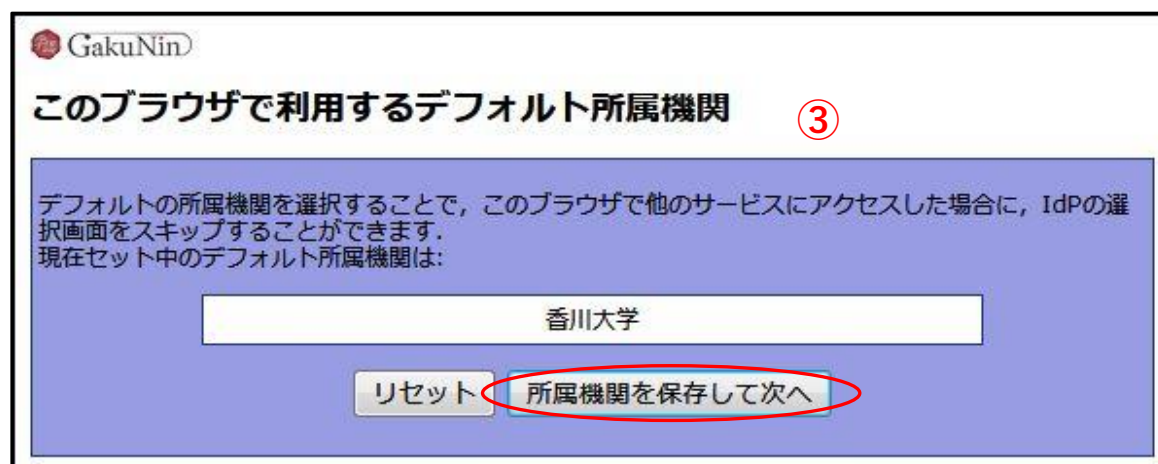
香川大学

選択 リセット

ブラウザ起動中は自動ログイン

選択した所属機関を保存して今後IdPの選択画面をスキップする

- ③ 以下の画面で「所属機関を保存して次へ」をクリックする



GakuNin

このブラウザで利用するデフォルト所属機関 ③

デフォルトの所属機関を選択することで、このブラウザで他のサービスにアクセスした場合に、IdPの選択画面をスキップすることができます。

現在セット中のデフォルト所属機関は:

香川大学

リセット 所属機関を保存して次へ

- ④ 香川大学のShibboleth認証画面が出るので、統合認証IDとパスワードでログインする
 ⑤ ⑤の画面が表示されたら、同意方法を選択して、「同意」をクリックする

- ⑥ 以下のような画面が出れば、学外からのアクセス完了となる