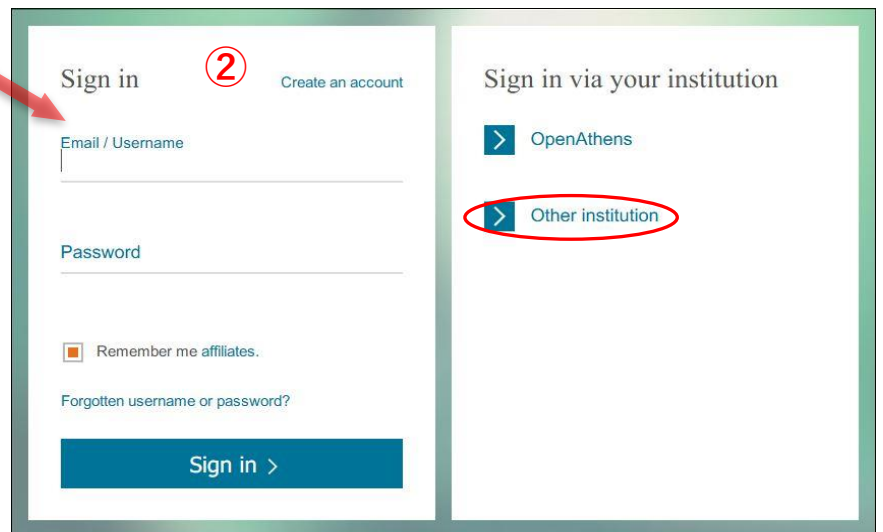
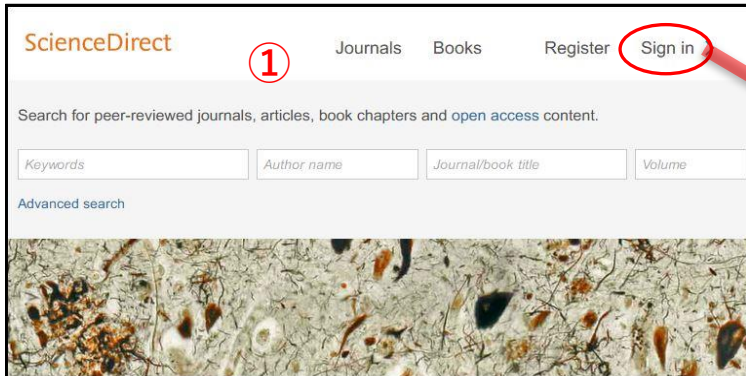
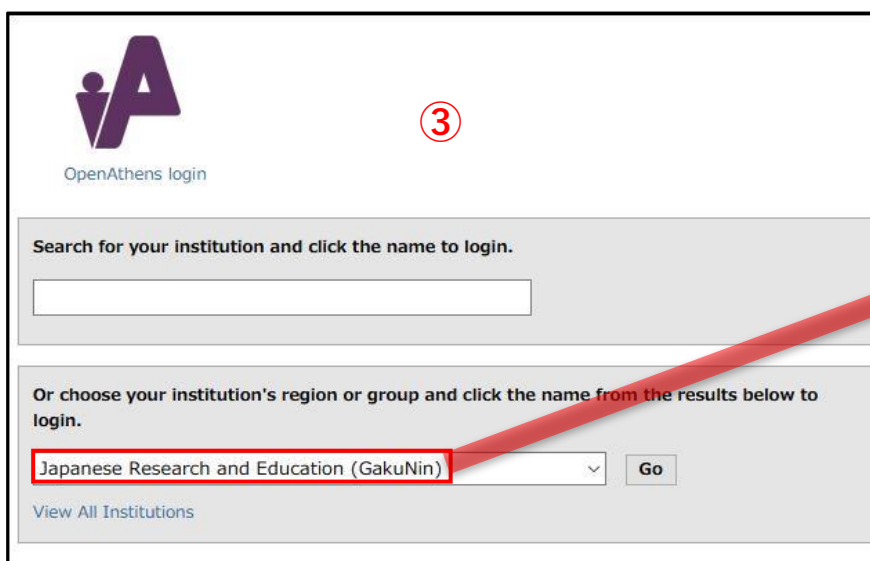


# ScienceDirect：学外からのアクセス方法

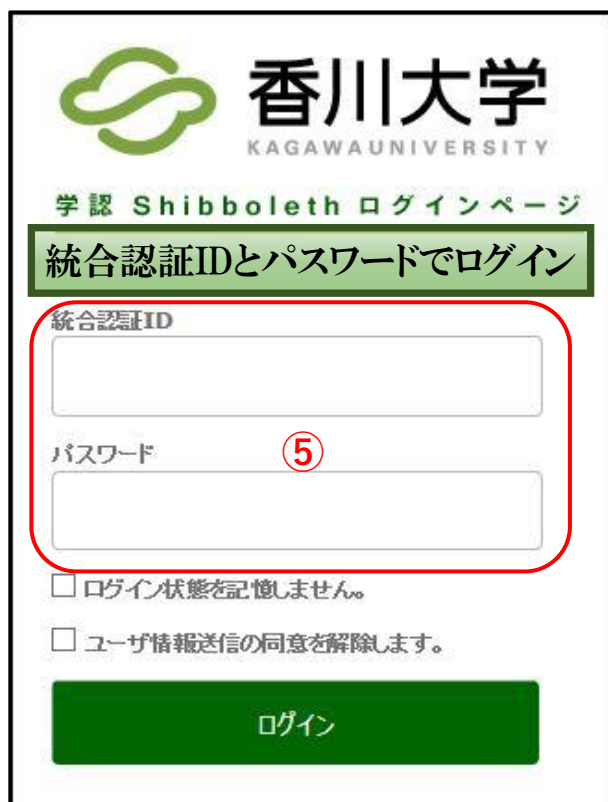
- ① ScienceDirectトップページから「Sign in」をクリックする
- ② 「Sign in」の画面で「Other institution」をクリックする



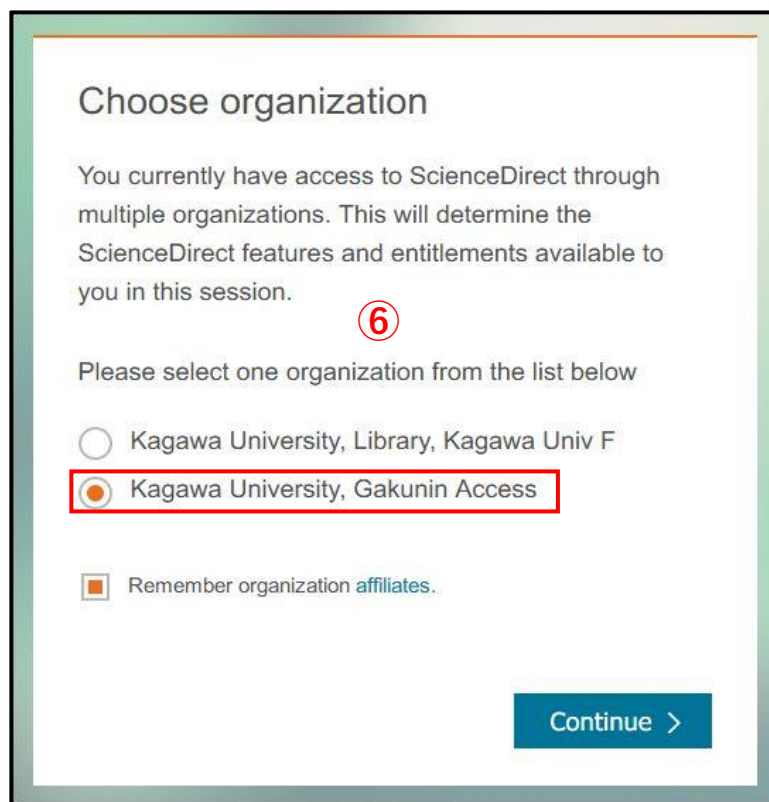
- ③ 機関グループの選択画面で、「Japanese Research and Education (GakuNin)」を選択する
- ④ 参加機関のリストが表示されるので、「Kagawa University」を選択する



- ⑤ 香川大学のShibboleth認証画面が出るので、統合認証IDとパスワードでログインする
- ⑥ ⑥の画面が表示される場合は「Kagawa University, GakuNin Access」を選択し、「Continue」をクリック



The screenshot shows the Kagawa University Shibboleth login page. At the top is the university logo and name. Below it, the text reads '学認 Shibboleth ログインページ' and '統合認証IDとパスワードでログイン'. There are two input fields: '統合認証ID' and 'パスワード', both highlighted with a red circle and a circled '5'. Below the fields are two checkboxes: 'ログイン状態を記憶しません。' and 'ユーザ情報送信の同意を解除します.'. At the bottom is a green 'ログイン' button.



The screenshot shows a 'Choose organization' dialog box. It contains the text: 'You currently have access to ScienceDirect through multiple organizations. This will determine the ScienceDirect features and entitlements available to you in this session.' Below this is a circled '6'. The text says 'Please select one organization from the list below'. There are two radio button options: 'Kagawa University, Library, Kagawa Univ F' and 'Kagawa University, Gakunin Access', with the latter selected and highlighted by a red box. There is also a checkbox for 'Remember organization affiliates.'. At the bottom right is a blue 'Continue >' button.

- ⑦ 次の画面で「My account」をクリックして、以下のように表示されれば、学外からのアクセス完了となる

